

## Fed faiz oranını sabit tuttu

Fed Başkanı Kevin Warsh liderliğinde yapılan ilk toplantıda politika faizi beklentiler doğrultusunda %3,50-3,75 aralığında sabit bırakıldı. Karar metninden “ek faiz ayarlamaları” ifadesi çıkarılırken, 18 FOMC üyesinden 9’u 2026’da faiz artışı öngördü. Warsh, fiyat istikrarını sağlama konusunda kararlı olduklarını vurguladı ve Fed’in iletişim, bilanço ile veri kullanımı gibi alanlarda görev güçleri kuracağını açıkladı. Öte yandan bu açıklamalar, piyasalarda şahin Fed fiyatlamalarını pekiştirdi.

## Fed büyüme ve enflasyon tahminlerini revize etti

Fed üyeleri, 2026 yılı büyüme beklentisini %2,4’ten %2,2’ye düşürdü. Buna karşılık yıl sonu çekirdek enflasyon tahmini %2,7’den %3,6’ya yükseltildi. İşsizlik oranı beklentisi ise %4,4’ten %4,3’e revize edildi. 2027 için büyüme %2,3 olarak korunurken çekirdek enflasyon tahmini %2,2’den %2,3’e yükseldi. 2028 projeksiyonlarında büyüme %2,2, çekirdek enflasyon %2,1 ve fonlama oranı %3,4 olarak öngörüldü. Uzun vadeli beklentiler ise sabit bırakıldı.

## Goldman Sachs’tan Hürmüz Boğazı yorumu

Goldman Sachs, Hürmüz Boğazı’ndan geçen petrol akışının savaş öncesi seviyelere tam olarak dönemeyebileceğini ifade etti. Körfez ülkelerinin Yanbu, Fujairah ve Ceyhan gibi alternatif rotalara yönelmesinin bu düşüşte etkili olduğunu belirten kurum bölgedeki petrol üretiminin Ekim ayına doğru savaş öncesi seviyelere yaklaşmasını beklediğini açıkladı. Deniz taşımacılığı kapasitesinin toparlanmayı sınırlaması beklenmezken bazı armatörlerin Hürmüz geçişlerinde temkinli davranmayı sürdürdüğü belirtildi.

## Hizmet üretimindeki artış Nisan’da yavaşladı

TÜİK verilerine göre hizmet üretim endeksi Nisan ayında geçen yılın aynı dönemine kıyasla %2,2 artarak Mart’taki %3,2’lik yükselişin altında kaldı. Alt sektörlerde bilgi ve iletişim %13,9, mesleki ve teknik hizmetler %8,9, konaklama ve yiyecek %4 artış gösterdi. Ulaştırma %2, gayrimenkul %3,8 yükselirken idari hizmetler %0,6 geriledi. Aylık bazda endeks %0,6 düşerken konaklama %2,2 azalış kaydetti.

## Türkiye ve dünyada gündem

Bugün Türkiye’de konut satışları, küreselde ise İngiltere’de politika faiz oranı takip edilecek.

## Piyasa Verileri

Döviz Kurları	17.Haz	Değişim
USD/TL	46,38	0,19%
Euro/TL	53,41	-0,68%
Sepet/TL	49,90	-0,28%
Euro/USD	1,15	-0,92%
Dolar Endeksi	100,09	0,55%

Pay Piyasaları	17.Haz	Değişim
Dünya Borsaları	1.121	-0,64%
S&P 500	7.420	-1,21%
Euro Stoxx	6.300	0,68%
DAX	24.935	0,10%
Shanghai	4.108	0,40%
Gelişmekte Olan Ülkeler	1.783	0,41%
BİST - 100	14.421	-0,50%
BİST - Bankacılık Endeksi	18.280	0,54%
Albaraka Türk	8,61	-0,58%

Tahvil Piyasaları	17.Haz	Değişim
TR 2 Yıllık	41,42	-0,65%
TR 10 Yıllık	33,26	0,03%
TR 10 Yıllık Eurobond	7,01	0,17%
ABD 2 Yıllık	4,18	3,28%
ABD 10 Yıllık	4,49	1,07%
Almanya 2 Yıllık	2,59	0,78%
Almanya 10 Yıllık	2,93	-0,10%

Emtia Fiyatları	17.Haz	Değişim
Brent (USD/Varil)	79,55	0,75%
Altın (USD/Ons)	4256,93	-1,71%
Gram Altın	6349,09	-1,53%

Risk Göstergeleri	17.Haz	Değişim
TR CDS 5 Yıllık	219,62	0,65%
VIX	18,44	12,37%

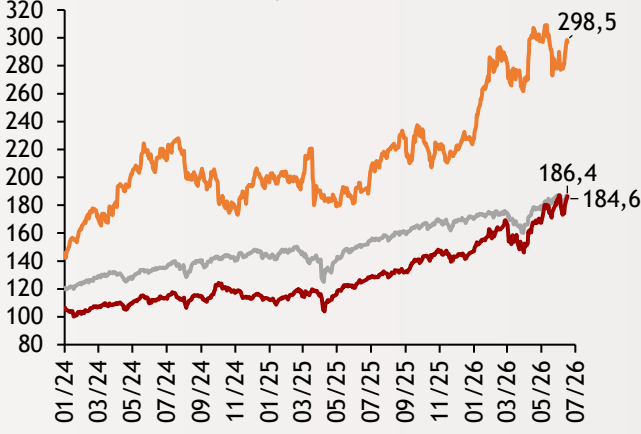
# Ekonomi Güncesi

18 Haziran 2026 - Perşembe

## Borsa Endeksleri

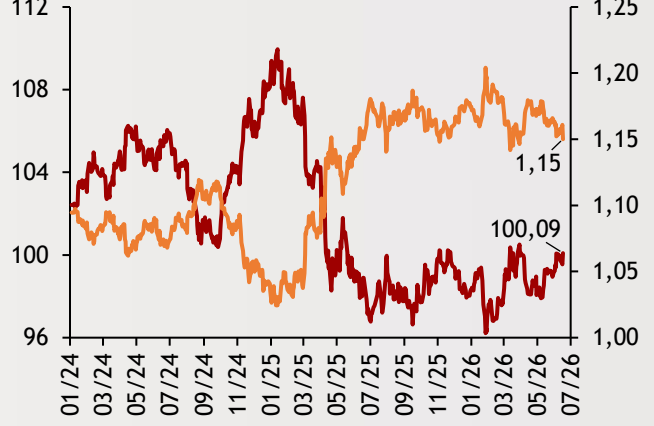
(MSCI, 30.12.2022 = 100)

— Dünya  
— Türkiye  
— Gelişmekte Olan Ülkeler



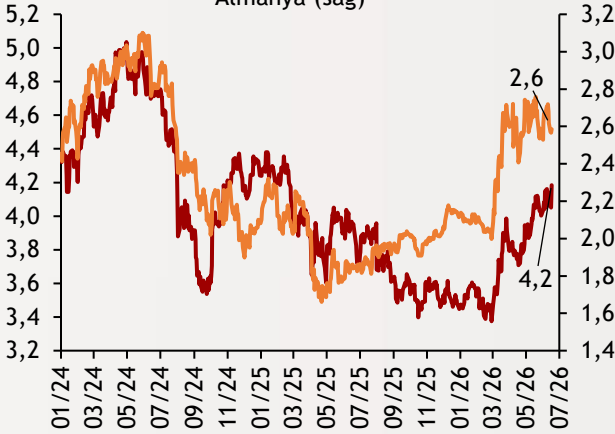
## Dolar Endeksi ve Euro/Dolar

— Dolar Endeksi (sol)  
— Euro/Dolar (sağ)



## 2 Yıllık Tahvil Getirileri (%)

— ABD (sol)  
— Almanya (sağ)



## Altın ve Petrol Fiyatları

— Brent Petrol Varil (Sol)  
— Altın Ons (Sağ)



Tarih ve Saat	Ülke	Dünya ve Türkiye Ekonomisinde Gündem	Dönem	Beklenti	Önceki Veri
18.06.2026	İngiltere	İşsizlik Oranı	Nis	5,00%	5,00%
18.06.2026	Türkiye	Konut Satışları (Bin Adet)	May	--	126.8k
18.06.2026	Türkiye	Konut Satışları (Yıllık Değişimler)	May	--	2,60%
18.06.2026	Euro Bölgesi	Cari İşlemler Dengesi (Milyar Euro)	Nis	--	14.9b
18.06.2026	İngiltere	Merkez Bankası Politika Faizi	Haz	3,75%	3,75%
18.06.2026	Türkiye	Yurtdışı Yerleşiklerin Net Hisse Senedi Alımı (Milyon \$)	Haz	--	-\$857m
18.06.2026	ABD	Haftalık İşsizlik Maaşı Başvuruları (Bin Kişi)	Haz	--	229k
18.06.2026	ABD	Philadelphia Fed Aktivite Endeksi	Haz	--	-40,00%
18.06.2026	ABD	Öncü Göstergeler Endeksi (Aylık Değişimler)	May	--	0,10%
18.06.2026	ABD	Net Uzun Vadeli Tahvil Alımları (Milyar Dolar)	Nis	--	\$81.3b

Burada belirtilen bilgiler güvenilirliğine ve doğruluğuna inanılan kaynaklardan, okuyucuyu bilgilendirmek amacıyla derlenmiştir. Resmi kaynaklardan alınan bilgilere dayalı yapılan yorumlar ve tahminler, o tarihteki kanımızı yansıtmaktaysa da bu bilgiler, hiçbir şekilde yatırım danışmanlığı faaliyeti olarak değerlendirilemeyecektir. Söz konusu kaynaklardaki hata ve eksikliklerden ve bu bilgilerin kullanılmasından doğabilecek zararlardan dolayı, Albaraka Türk Katılım Bankası A.Ş. hiçbir sorumluluk kabul etmez. İşbu rapor içerisindeki bilgilere ait telif hakkı Bankamıza ait olup, üçüncü kişilerce izinsiz kullanılamaz, çoğaltılamaz veya kopyalanamaz.